

**ผลการทดสอบทางการทดสอบระดับชาติขั้นพื้นฐาน (O-NET)  
ชั้นประถมศึกษาปีที่ 6 ปีการศึกษา 2560 ระดับเขตพื้นที่ ระดับสังกัด และระดับประเทศ**

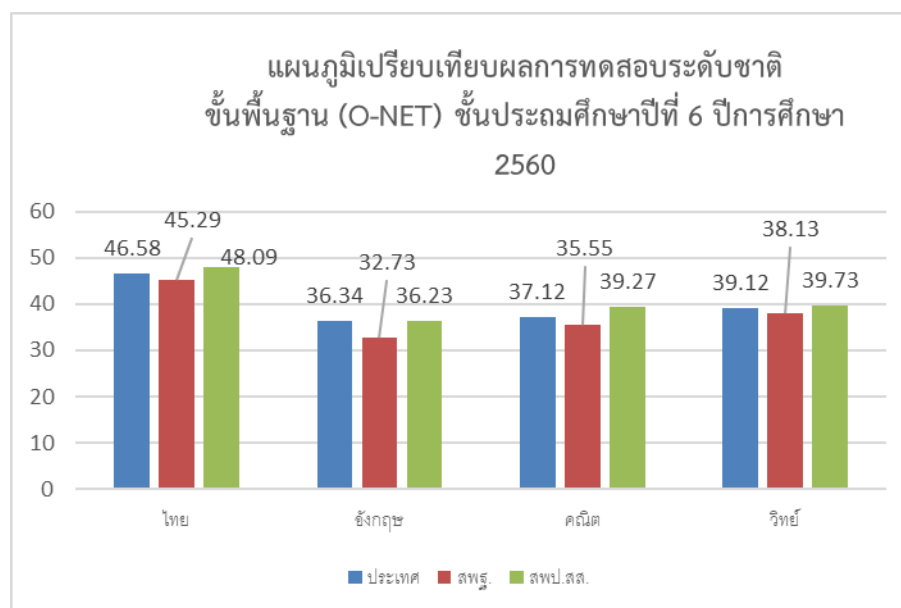
สำนักงานเขตพื้นที่การศึกษาประถมศึกษาสมุทรสงคราม ดำเนินการทดสอบระดับชาติขั้นพื้นฐาน (O-NET) นักเรียนชั้นประถมศึกษาปีที่ 6 ในวันที่ 4 กุมภาพันธ์ 2560 และมัธยมศึกษาปีที่ 3 ระหว่างวันที่ 4-5 กุมภาพันธ์ 2560 โดยมีนักเรียนชั้นประถมศึกษาปีที่ 6 เข้ารับการประเมิน จำนวน 1,207 คน และมัธยมศึกษาปีที่ 3 เข้ารับการประเมิน 252 คน ผลการประเมิน ดังนี้

**1. ผลการทดสอบทางการทดสอบระดับชาติขั้นพื้นฐาน (O-NET) ชั้นประถมศึกษาปีที่ 6 ปีการศึกษา 2560**

**ตาราง 1** เปรียบเทียบผลสัมฤทธิ์ทางการทดสอบระดับชาติขั้นพื้นฐาน (O-NET) ชั้นประถมศึกษาปีที่ 6 ปีการศึกษา 2560 ระดับเขตพื้นที่ ระดับสังกัด และระดับประเทศ

วิชา	ประเทศ	ระดับสังกัด (สพฐ.)	สพป.สต.
ภาษาไทย	46.58	45.29	48.09
ภาษาอังกฤษ	36.34	32.73	36.23
คณิตศาสตร์	37.12	35.55	39.27
วิทยาศาสตร์	39.12	38.13	39.73

แผนภูมิเปรียบเทียบผลสัมฤทธิ์ทางการทดสอบระดับชาติขั้นพื้นฐาน (O-NET) ชั้นประถมศึกษาปีที่ 6 ปีการศึกษา 2560 ระดับเขตพื้นที่ ระดับสังกัด และระดับประเทศ

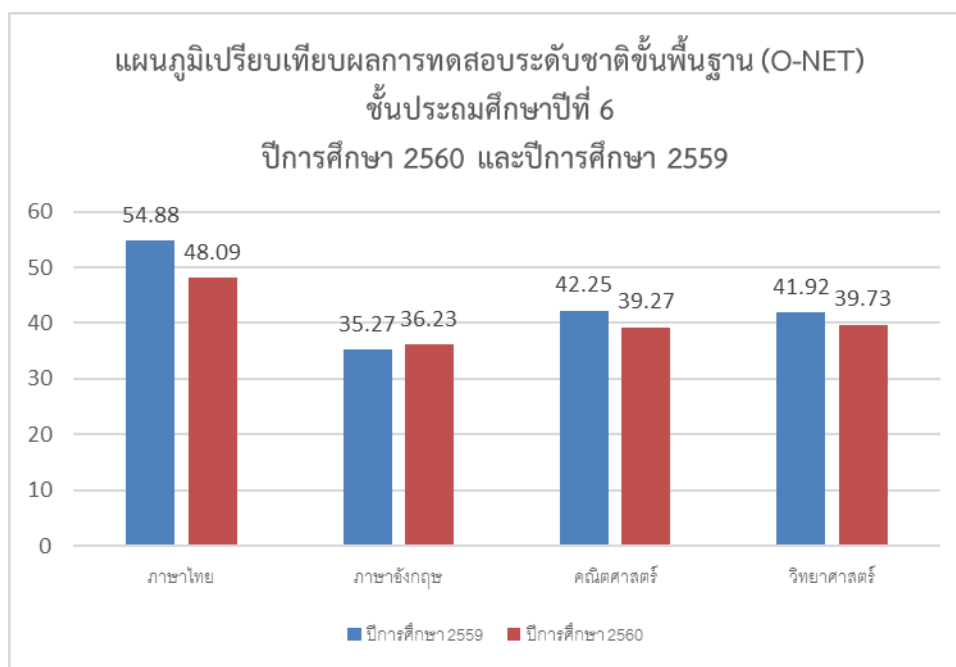


จากตาราง 1 การเปรียบเทียบผลสัมฤทธิ์ทางการทดสอบระดับชาติขั้นพื้นฐาน O-NET ชั้นประถมศึกษาปีที่ 6 ปีการศึกษา 2560 ระดับเขตพื้นที่การศึกษา ระดับสังกัด (สพฐ.) และระดับประเทศ พบว่า ผลการประเมินระดับเขตพื้นที่การศึกษาสูงกว่าระดับสังกัด (สพฐ.) ทุกกลุ่มสาระการเรียนรู้ และเมื่อเทียบกับระดับประเทศ พบว่าผลการทดสอบวิชาภาษาอังกฤษต่ำกว่าระดับประเทศ ส่วนวิชาอื่นสูงกว่าระดับประเทศ

ตาราง 2 เปรียบเทียบผลสัมฤทธิ์ทางการทดสอบระดับชาติขั้นพื้นฐาน (O-NET) ชั้นประถมศึกษาปีที่ 6 ปีการศึกษา 2559 และปีการศึกษา 2560

วิชา	ปีการศึกษา 2559	ปีการศึกษา 2560	ผลต่าง 60-59
ภาษาไทย	54.88	48.09	-6.79
ภาษาอังกฤษ	35.27	36.23	+0.96
คณิตศาสตร์	42.25	39.27	-2.98
วิทยาศาสตร์	41.92	39.73	-2.19

แผนภูมิเปรียบเทียบผลสัมฤทธิ์ทางการทดสอบระดับชาติขั้นพื้นฐาน O-NET ชั้นประถมศึกษาปีที่ 6 ปีการศึกษา 2559 และ ปีการศึกษา 2560



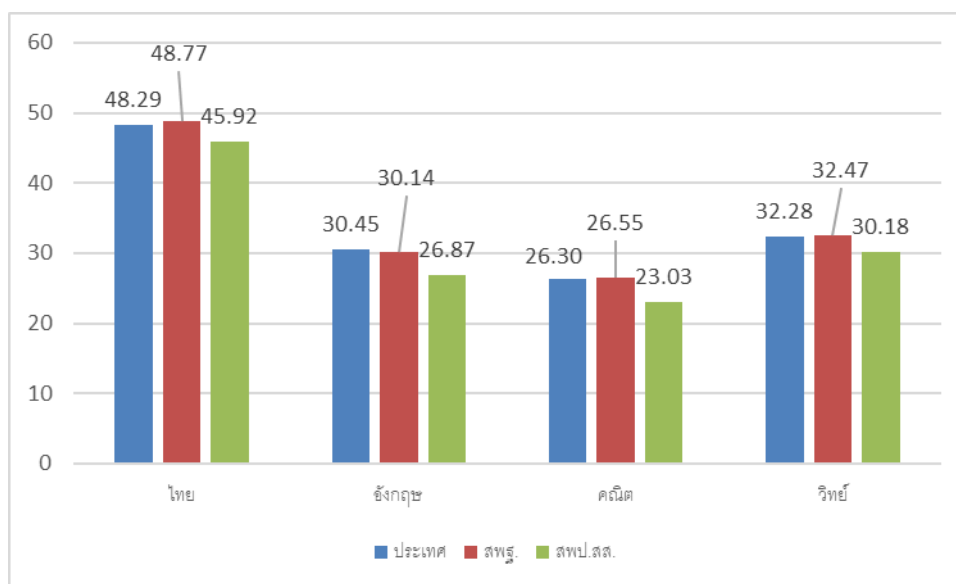
จากตาราง 2 การเปรียบเทียบผลสัมฤทธิ์ทางการทดสอบระดับชาติขั้นพื้นฐาน O-NET ปีการศึกษา ชั้นประถมศึกษาปีที่ 6 ปีการศึกษา 2559 และ ปีการศึกษา 2560 พบว่าผลการประเมินวิชาภาษาอังกฤษปี การศึกษา 2560 สูงกว่าปีการศึกษา 2559 (0.96) ส่วนวิชาอื่น ๆ ลดลง

## 2. ผลการทดสอบทางการทดสอบระดับชาติขั้นพื้นฐาน (O-NET) ชั้นมัธยมศึกษาปีที่ 3 ปีการศึกษา 2560

ตาราง 3 เปรียบเทียบผลสัมฤทธิ์ทางการทดสอบระดับชาติขั้นพื้นฐาน (O-NET) ชั้นมัธยมศึกษาปีที่ 3 ปีการศึกษา 2560 ระดับเขตพื้นที่ ระดับสังกัด และระดับประเทศ

วิชา	ประเทศ	ระดับสังกัด (สพฐ.)	สพป.สส.
ภาษาไทย	48.29	48.77	45.92
ภาษาอังกฤษ	30.45	30.14	26.87
คณิตศาสตร์	26.30	26.55	23.03
วิทยาศาสตร์	32.28	32.47	30.18

แผนภูมิเปรียบเทียบผลสัมฤทธิ์ทางการทดสอบระดับชาติขั้นพื้นฐาน (O-NET) ชั้นมัธยมศึกษาปีที่ 3 ปีการศึกษา 2560 ระดับเขตพื้นที่ ระดับสังกัด และระดับประเทศ

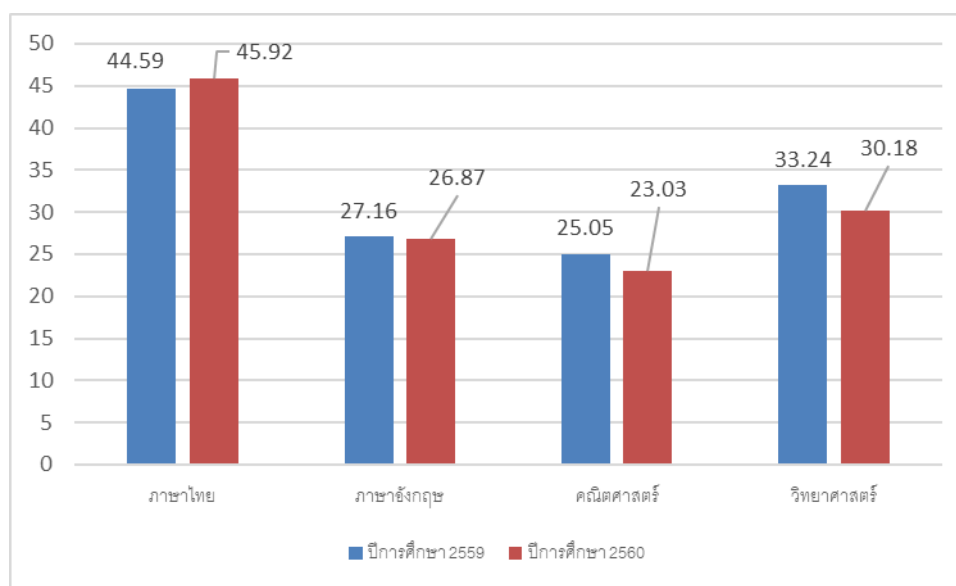


จากตาราง 3 การเปรียบเทียบผลสัมฤทธิ์ทางการทดสอบระดับชาติขั้นพื้นฐาน O-NET ชั้นมัธยมศึกษาปีที่ 3 ปีการศึกษา 2560 ระดับเขตพื้นที่การศึกษา ระดับสังกัด และระดับประเทศ พบว่า ผลการประเมินระดับเขตพื้นที่การศึกษาต่ำกว่าระดับประเทศ และระดับสังกัด (สพฐ.) ทุกกลุ่มสาระการเรียนรู้

ตาราง 4 เปรียบเทียบผลสัมฤทธิ์ทางการทดสอบระดับชาติขั้นพื้นฐาน (O-NET) ชั้นมัธยมศึกษาปีที่ 3 ปีการศึกษา 2559 และปีการศึกษา 2560

วิชา	ปีการศึกษา 2559	ปีการศึกษา 2560	ผลต่าง 60-59
ภาษาไทย	44.59	45.92	+1.33
ภาษาอังกฤษ	27.16	26.87	-0.29
คณิตศาสตร์	25.05	23.03	-2.02
วิทยาศาสตร์	33.24	30.18	-3.16

แผนภูมิเปรียบเทียบผลสัมฤทธิ์ทางการทดสอบระดับชาติขั้นพื้นฐาน O-NET ชั้นมัธยมศึกษาปีที่ 3 ปีการศึกษา 2559 และ ปีการศึกษา 2560



จากตาราง 4 การเปรียบเทียบผลสัมฤทธิ์ทางการทดสอบระดับชาติขั้นพื้นฐาน O-NET ปีการศึกษา ชั้นมัธยมศึกษาปีที่ 3 ปีการศึกษา 2559 และ ปีการศึกษา 2560 พบว่าผลการประเมินวิชาภาษาไทย สูงกว่าปีการศึกษา 2559 ส่วนวิชาภาษาอังกฤษ คณิตศาสตร์ และวิชาวิทยาศาสตร์ ต่ำกว่าปีการศึกษา 2559